



Wiosenne zadania

wypełnia:

.....

www.mamawdomu.pl

Usiądź wygodnie, przygotuj kredki i rozpocznij wiosenne zmagania z zadaniami wypełnionymi motylkami, biedronkami i wiosennymi kwiatami.

Powodzenia!

Sylwia Błaszczak
www.mamawdomu.pl

Legenda:


- a) 2 x 1 x 17 x
- b) 2 x 5 x 5 x 4 x 4 x
- c) 3 x 5 x 3 x 6 x 3 x
- d) 2 x 7 x 1 x 8 x 2 x
- e) 4 x 5 x 1 x 3 x 3 x 2 x 2 x
- f) 3 x 9 x 2 x 2 x 1 x 1 x 2 x
- g) 4 x 8 x 2 x 1 x 1 x 1 x 1 x 2 x
- h) 6 x 3 x 1 x 2 x 5 x 2 x 1 x
- i) 7 x 1 x 3 x 2 x 4 x 3 x
- j) 7 x 8 x 5 x
- k) 1 x 5 x 9 x 1 x 4 x
- l) 2 x 15 x 3 x
- m) 1 x 5 x 6 x 6 x 2 x
- n) 3 x 2 x 7 x 8 x
- o) 3 x 1 x 9 x 1 x 1 x 3 x 2 x
- p) 15 x 1 x 1 x 2 x 1 x

Rebus

Rozwiąż zagadkę obrazkową:



a = i

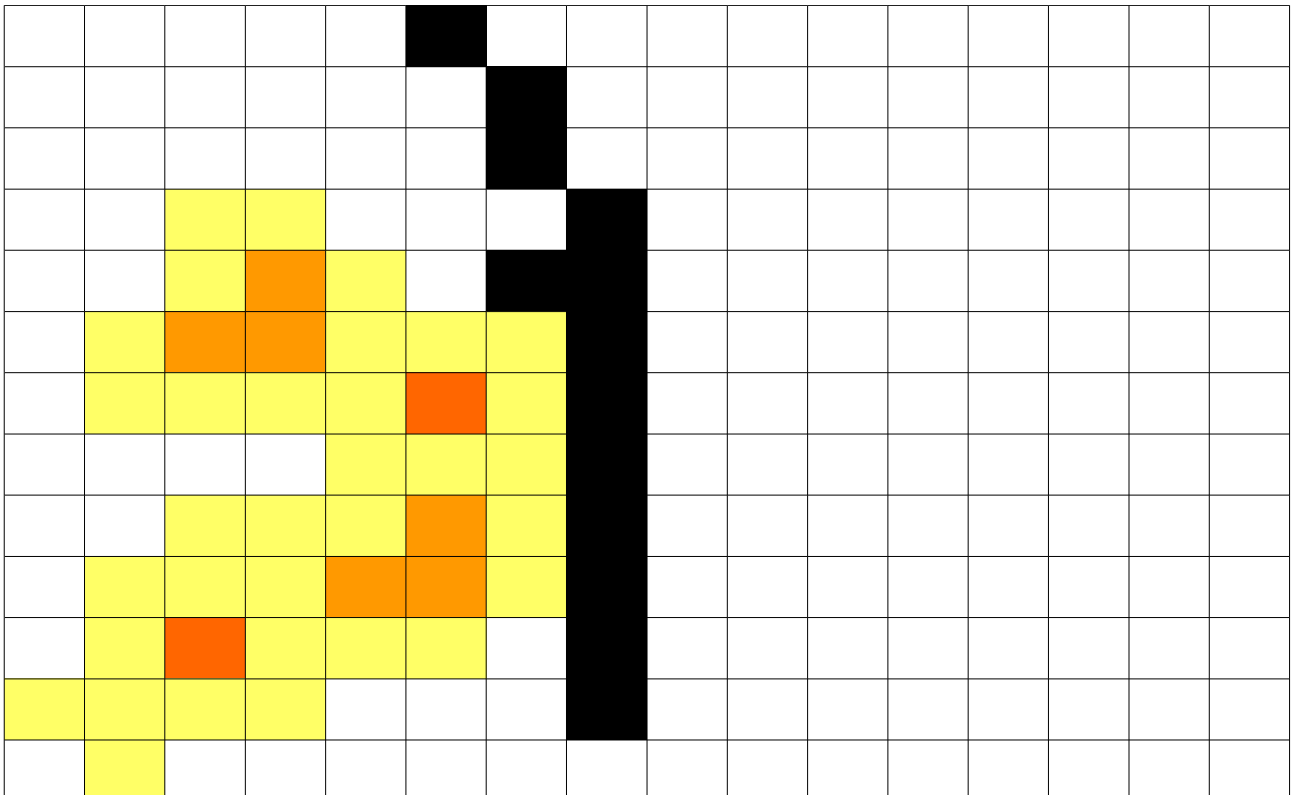
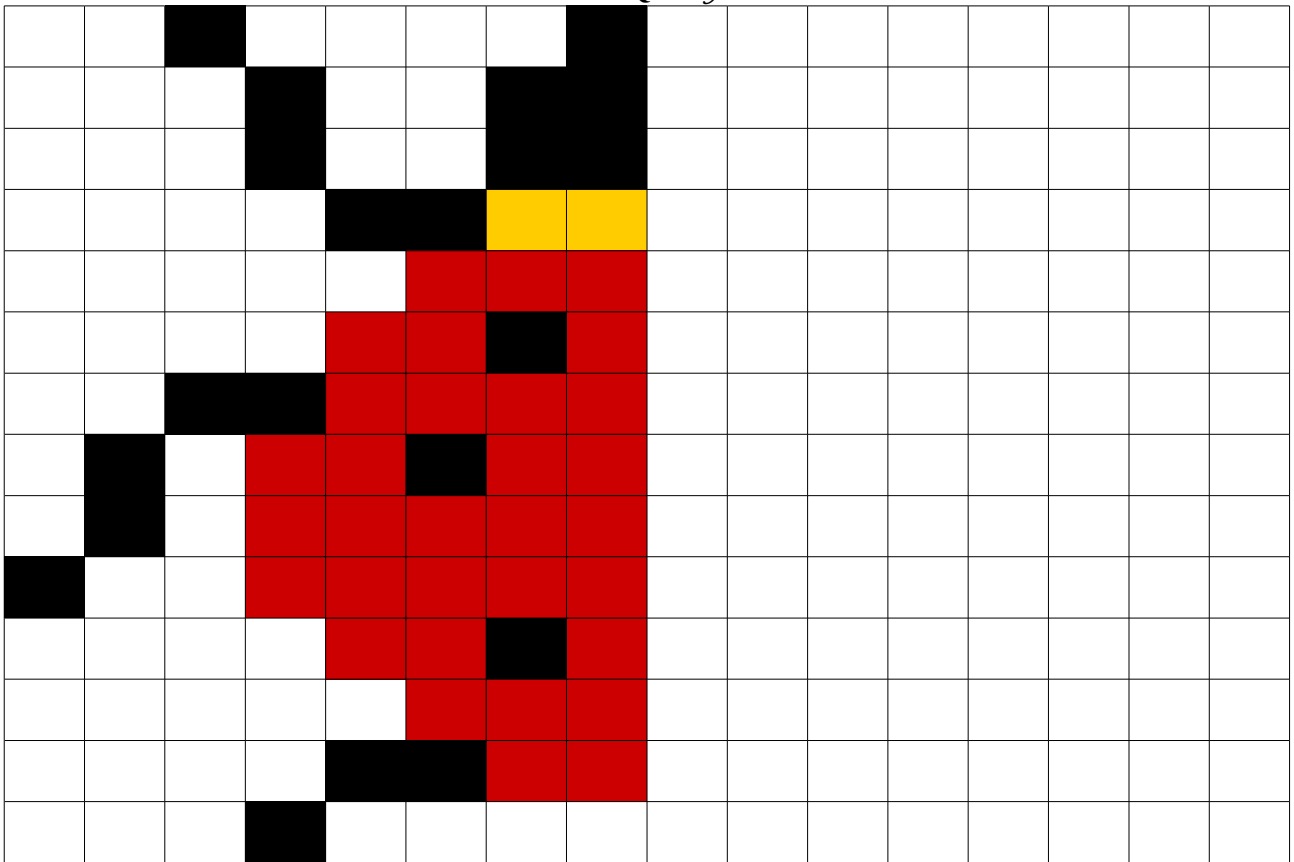


+ ce

Hasło:

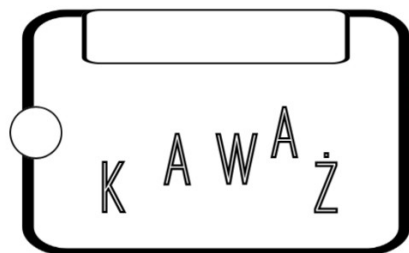
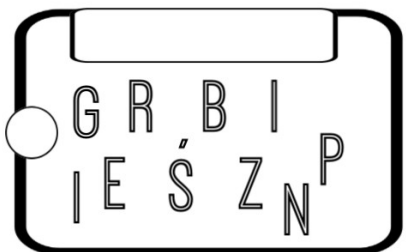
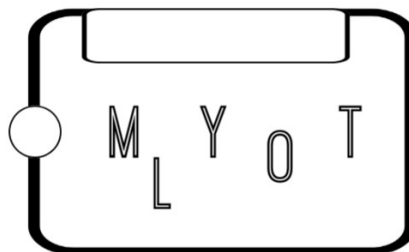


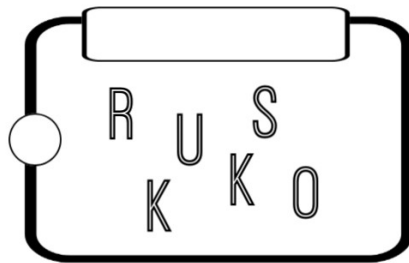
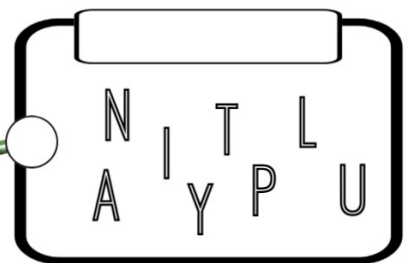

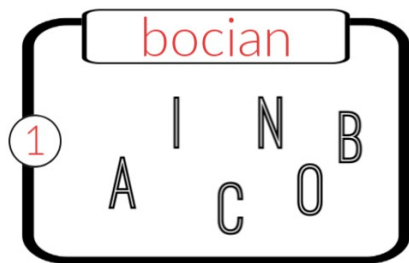
Symetryczne obrazki

Malarz wybrał się na rowerową wycieczkę i nie dookończył malować wiosennych obrazków.
Pomóż mu ukończyć dzieła.



Rozsypanka

Wiosenny wietrzyk rozsytał literki. Pomóż skrzatowi Pogodynkowi ułożyć z nich wyrazy i dopasować je do obrazków.













Wiosenna wyliczanka

Policz ile owadów ukryło się wśród kwiatków na obrazku i zapisz w odpowiednich rubrykach.



==

	=	<input type="text"/>		=	<input type="text"/>		=	<input type="text"/>		=	<input type="text"/>		=	<input type="text"/>
	=	<input type="text"/>		=	<input type="text"/>		=	<input type="text"/>		=	<input type="text"/>		=	<input type="text"/>

Koloruj po numerach

Pokoloruj kratki kolorem przypisanym do każdej cyfry

1	1	1	1	1	1	1	2	2	1	1	1	1	1	1
1	1	2	2	2	1	1	2	2	1	1	2	2	1	1
1	1	2	2	2	1	2	2	2	2	1	2	2	1	1
1	1	1	2	2	2	2	2	2	2	2	2	1	1	1
1	1	1	2	2	2	2	2	2	2	2	3	1	1	1
1	1	1	2	2	2	2	3	2	3	2	3	1	1	1
1	1	1	3	2	2	2	3	3	2	2	3	1	1	1
1	1	1	3	2	2	2	3	2	2	2	3	1	1	1
1	1	1	1	3	2	3	3	2	2	3	3	1	1	1
1	1	1	1	1	3	2	2	3	3	1	1	1	1	1
1	1	1	1	1	1	3	3	3	1	1	1	1	1	1
1	4	4	1	1	1	1	4	1	1	1	1	1	1	1
5	1	5	4	4	1	1	4	1	1	1	1	1	1	1
1	1	5	5	4	4	1	4	1	1	4	4	1	1	1
1	1	1	1	5	4	1	4	1	4	5	5	4	1	1
1	1	1	1	5	4	4	4	4	5	5	1	5	1	1
1	1	1	1	5	5	4	4	4	5	5	1	1	1	1
1	1	1	1	5	5	4	4	4	5	1	1	1	1	1
4	4	4	4	4	4	5	4	4	5	5	4	4	4	4
4	4	4	4	4	4	4	4	5	5	4	4	4	4	4
4	4	4	4	4	4	4	4	5	4	4	4	4	4	4

Legenda:

1 - błękitny

2 - żółty

3 - pomarańczowy

4 - jasnozielony

5 - ciemnozielony

Wiosenna krzyżówka

Rozwiąż krzyżówkę wpisując nazwy obiektów przedstawionych na obrazku.
Hasło utworzy jeden z symboli wiosny.

The crossword puzzle grid consists of 11 numbered clues. The grid is 11 rows high and 10 columns wide. The 5th column is shaded green. The clues and their corresponding illustrations are:

- 1, [1 row, 10 columns]
- 2, [2 rows, 10 columns]
- 3, [3 rows, 10 columns]
- 4, [4 rows, 10 columns]
- 5, [5 rows, 10 columns]
- 6, [6 rows, 10 columns]
- 7, [7 rows, 10 columns]
- 8, [8 rows, 10 columns]
- 9, [9 rows, 10 columns]
- 10, [10 rows, 10 columns]
- 11, [11 rows, 10 columns]

The illustrations are:

- 1. A ladybug (9, 1)
- 2. A green leaf (6, 2)
- 3. A stork (2, 3)
- 4. A purple crocus flower (4, 4)
- 5. A smiling sun (10, 5)
- 6. A dragonfly (5, 6)
- 7. A purple butterfly (7, 7)
- 8. A willow branch (3, 8)
- 9. A purple spider (11, 9)
- 10. A yellow sun (10, 10)
- 11. Three colorful Easter eggs (8, 11)
- 12. A pink tulip (1, 12)